

True Wireless Stereo Earbuds Stručná úvodná príručka

Pred použitím zariadenia si prečítajte túto príručku a nestraťte ju.

Bezpečnostné informácie

- Predídte používaniu zariadenia v prašnom, vlhkom alebo špinavom prostredí, alebo v blízkosti magnetických polí, aby ste zabránili poškodeniu vnútorných obvodov.
- Počas počúvania hudby alebo uskutočňovania hovorov prostredníctvom slúchadiel nastavte hlasitosť na vhodnú úroveň. Nadmerné vystavenie hlasnému zvuku môže spôsobiť trvalé poškodenie sluchu.
- Toto zariadenie nepoužívajte pri riadení vozidla.
- Zariadenie nebalte, neutesňujte ani ho nezakrývajte uterákmi alebo inými predmetmi. Zariadenie nepoužívajte v uzatvorenom prostredí, ako sú škatule alebo puzdrá.
- Zariadenie udržiavajte mimo ohňa alebo iných zdrojov tepla, ako sú elektrické ohrievače, mikrovlnné rúry, rúry, ohrievače vody, sporáky alebo sviečky.
- Nepokúšajte sa ho vysušiť pomocou externého tepelného zariadenia, ako je mikrovlnná rúra alebo fén na vlasy.
- Na čistenie tohto zariadenia používajte čistú, mäkkú a suchú handričku. Pred čistením zariadenie vypnite.
- Zariadenie používajte pri teplotách v rozsahu -10 °C až +45 °C a zariadenie a jeho príslušenstvo skladujte pri teplotách v rozsahu -40 °C až +70 °C. Extrémne teplo alebo chlad môže poškodiť zariadenie.

1

- Zariadenie a jeho príslušenstvo udržiavajte v chladnom, dobre vetranom prostredí, mimo priameho slnečného svetla.
- Zariadenie a jeho príslušenstvo, ktoré môže obsahovať malé časti, uchovávajte mimo dosahu detí, aby sa ním nezadusili alebo ho nepoškodili.
- Nikdy sa nepokúšajte rozoberať alebo upravovať toto zariadenie a jeho príslušenstvo. Neoprávnené rozoberanie alebo úpravy môžu mať za následok stratu záruky výrobcu. V prípade nefunkčnosti zariadenia, kontaktujte naše servisné stredisko.
- Zariadenie a jeho príslušenstvo nevyhadzujte do domového odpadu. Riadte sa miestnymi zákonmi a vyhláškami týkajúcimi sa likvidácie zariadenia a jeho príslušenstva a podporujte snahy o recykláciu.
- Nešliapte na káble, neťahajte ich ani ich neohýbajte. V opačnom prípade môže dôjsť k poškodeniu kábla a k nefunkčnosti zariadenia.
- Na čistenie zariadenia a jeho kovového príslušenstva nepoužívajte silné chemikálie, silné čistiace prostriedky ani saponáty. Na čistenie zariadenia a jeho príslušenstva používajte čistú, mäkkú a suchú handričku.

2

Obsah balenia

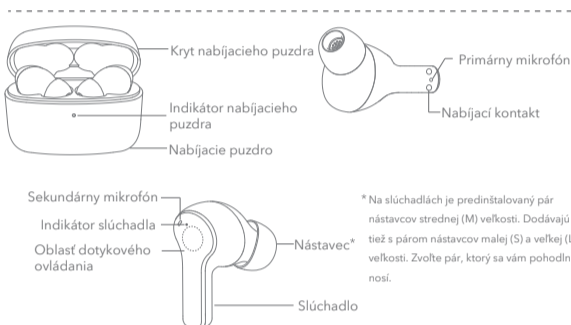
Bezdrôtové Bluetooth slúchadlá	1 pár
Nabíjacie puzdro	1
Nástavce	2 páry (veľké, malé)
Nabíjací kábel USB typu C	1
Používateľská príručka	1
Tyčinka s alkoholom	2

Základné parametre

Názov výrobku: True Wireless Stereo Earbuds
 Model výrobku: CE79
 Čistá hmotnosť: 47,1 g
 Hlavný materiál: ABS+PC
 Kapacita batérie slúchadiel: 55 mAh (typ.)
 Kapacita batérie nabíjacieho puzdra: 500 mAh (typ.)
 Prevádzková frekvencia: 2402 - 2480 MHz
 Maximálny výstupný výkon: < 10 dBm (BT); < 10 dBm (BLE)

3

Vzhľad



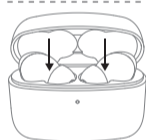
* Na slúchadlách je predinštalovaný pár nástavcov strednej (M) veľkosti. Dodávajú sa tiež s párom nástavcov malej (S) a veľkej (L) veľkosti. Zvoľte pár, ktorý sa vám pohodlne nosí.

Upozornenie

1. Pri prvom použití slúchadiel ich vložte do nabíjacieho puzdra a zatvorte puzdro na 10 sekúnd na ich aktiváciu.
2. Predídte častému otváraniu a zatváraniu nabíjacieho puzdra počas každodenného používania.
3. Zapnite Bluetooth na vašom telefóne pred vybratím slúchadiel počas každodenného používania.
4. Aby ste predišli problémom s nabíjaním a zvukom, utrite kovové nabíjacie kontakty slúchadiel pomocou priloženej tyčinky s alkoholom.

4

Vypnutie



Vložte slúchadlá do nabíjacieho puzdra a zavrite ho. Slúchadlá sa automaticky vypnú a prejdú do režimu nabíjania.

Nabíjanie nabíjacieho puzdra

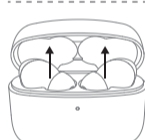


Nabíjacie puzdro pripojte k zdroju napájania pomocou nabíjacieho kábla:

1. Počas nabíjania nabíjacieho puzdra svieti indikátor načerveno.
2. Keď je nabíjacie puzdro plne nabité, indikátor bude svietiť namodro.
3. Po odpojení nabíjacieho kábla sa indikátor vypne.

5


Vstup do režimu párovania



1. Pri prvom použití slúchadiel ich vložte do nabíjacieho puzdra, zatvorte puzdro a otvorte ho po 10 sekundách. Indikátory na oboch slúchadlách budú blikať nabielením, čo znamená, že sa slúchadlá prepili do režimu párovania.
2. Ak slúchadlá nepoužívate prvýkrát, otvorte nabíjacie puzdro s vloženými slúchadlami. Ak sa slúchadlá nepripoja k zariadeniu, začnú po 10 sekundách indikátory na oboch slúchadlách blikať nabielením, čo znamená, že sa slúchadlá prepili do režimu párovania.
3. Ak boli slúchadlá pripojené k telefónu, ale na telefóne je vypnutý Bluetooth, indikátory na oboch slúchadlách budú blikať nabielením, čo znamená, že sa slúchadlá prepili do režimu párovania.

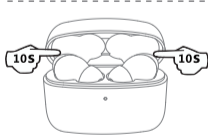
6

Párovanie



Zapnite v telefóne Bluetooth, vyhľadajte v zozname dostupných zariadení „Wireless Earbuds“ a ťuknutím slúchadlá pripojte. Ak indikátory na oboch slúchadlách blikajú nabielením jedenkrát každých 5 sekúnd, párovanie bolo úspešné.

Obnovenie výrobných nastavení



Ak chcete obnoviť výrobné nastavenia slúchadiel, vložte slúchadlá do nabíjacieho puzdra a stlačte a podržte oblasť dotykového ovládania súčasne na oboch slúchadlách aspoň na 10 sekúnd.

7

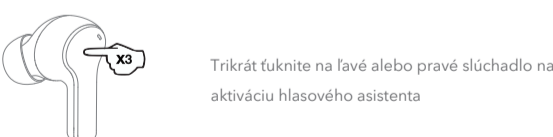
Ovládanie prehrávania hudby



Ovládanie hovorov



Aktivácia hlasového asistenta



8

Indikátory

Slúchadlá	Čaká sa na párovanie	Oba indikátory blikajú nabielením
	Pripojené	Oba indikátory blikajú nabielením jedenkrát každých 5 sekúnd
	Prebieha hovor	Oba indikátory blikajú nabielením dvakrát každých 5 sekúnd
	Prehrávanie hudby	Oba indikátory sú vypnuté
Nabíjacie puzdro	Nabíjacie puzdro je otvorené	Keď je úroveň nabitia batérie normálna, indikátor svieti namodro
	Nabíjacie puzdro sa nabíja	Keď je úroveň nabitia batérie nízka, indikátor svieti načerveno
		Keď sa nabíja, indikátor svieti načerveno
		Keď je plne nabité, indikátor svieti namodro

Údržba

- Zariadenie a jeho príslušenstvo udržiavajte suché. Nepokúšajte sa ho vysušiť pomocou externého tepelného zariadenia, ako je mikrovlnná rúra alebo fén na vlasy.
- Zariadenie a jeho príslušenstvo nevystavujte extrémnym teplotám. V opačnom prípade môže dôjsť k poruche, požiaru alebo výbuchu.
- Pred čistením alebo vykonávaním údržby zariadenia ho prestaňte používať, zatvorte všetky aplikácie a odpojte všetky pripojené zariadenia.
- Na čistenie zariadenia alebo jeho príslušenstva nepoužívajte silné chemikálie, silné čistiace prostriedky ani saponáty. Na čistenie zariadenia a jeho príslušenstva používajte čistú, mäkkú a suchú handričku.
- Do blízkosti zariadenia neumiestňujte dlhodobé zariadenie s magnetickým prúžkom (ako sú platobné alebo telefónne karty), pretože by mohlo dôjsť k poškodeniu karty.

9

Spoločnosť [Cosonic Intelligent Technologies Co.,Ltd.] týmto vyhlasuje, že rádiové zariadenie [CE79] je v súlade so smernicou 2014/53/EÚ. Úplné znenie vyhlásenia o zhode EÚ je dostupné na nasledujúcej internetovej adrese: <http://www.cosonic.cc>

Výrobca:
 Cosonic Intelligent Technologies Co., Ltd.
 Adresa: No.151, Ximiao Bianwang Section, Dongyuan Avenue,
 Shipai Town, Dongguan City, Guangdong Province.
 Webová stránka: www.cosonic.cc
 Vyrobené v Číne

